

PRIROČNIK ZA UPORABNIKA INTEX®

VEČBARVNA BATERIJSKA LED SVETILKA ZA INTEX® MASAŽNO KAD Model SL503

309
IO

OPOZORILO

- Samo za uporabo odraslih. Ta izdelek ni igrača, hranite ga izven dosega otrok.
- Ne glejte direktno v svetlobo, ki jo oddaja ta izdelek.
- Baterij ne menjajte, ko je izdelek v bazenu ali masažni kadi.
- Ne sedite na izdelku, ne hodite po njem in ne stopajte nanj.
- Baterij ne odlagajte med običajne smeti, med komunalne odpadke oz. jih ne sežgite, saj lahko baterija spušča ali eksplodira. Baterije vedno odlagajte v skladu z lokalnimi zakoni in predpisi.
- Baterij, ki niso namenjene ponovnemu polnjenju, ne smete ponovno polniti.
- Na terminalih baterije ali baterije za ponovno polnjenje ne naredite kratkega stika.

UPOŠTEVAJTE OPOZORILA IN VAS NAVODILA, DA SE PREPREČI PRIMOŽENJSKO ŠKODO, ELEKTRIČNI UDAR, OPEKI IN DRUGE POŠKODBE

Splošno:

- Ta izdelek za svoje delovanje potrebuje tri (3) zamenljive baterije velikosti AAA (niso priložene).
- Priporočljive so alkalne baterije. Baterije za ponovno polnjenje so primerne za uporabo.
- Iz opreme, ki je dlje časa ne boste uporabljali, baterije odstranite.
- Ne kombinirajte starih in novih baterij. Ne kombinirajte alkalnih, standardnih (ogljik-cink) baterij ali baterij za ponovno polnjenje (nikelj-kadmij).
- Pred namestitvijo baterij osušite morebitno vodo na izdelku. Takoj odstranite rahljene baterije. Zamenjajte vse 3 baterije v sklopu naenkrat.
- Vedno kupite baterije ustrezne velikosti in vrste, ki so najbolj primerne za predvideno uporabo. Poskrbite, da so baterije nameščene ustrezno v skladu s polarnostjo (+ in -). Pred namestitvijo baterij očistite stike baterije in naprave.
- Za čiščenje izdelka uporabljajte samo vlažno krpo. Izogibajte se močnim čistilom, preveliki količini vode in grobim krtačam.
- Če tekočina iz baterije (elektrolit) pride v stik s kožo, takoj izperite z milom in vodo ali nevtralizirajte s kisom ali limoninim sokom. V primeru stika z očmi takoj 10 minut izpirajte z veliko vode in poiščite zdravniško pomoč.
- Svetlobnega vira naprave ni mogoče zamenjati. Ko svetlobni vir doseže konec svoje življenjske dobe, je treba napravo zavreči.
- Izdelek shranite v notranjih prostorih, kadar ga ne uporabljate.

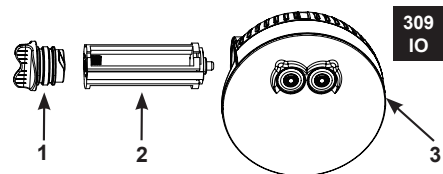
©2019 Intex Marketing Ltd. - Intex Development Co. Ltd. - Intex Recreation Corp. All rights reserved/Tous droits réservés/Todos los derechos reservados/Alle Rechte vorbehalten. Printed in China/Imprimé en Chine/Impreso en China/Gedruckt in China.
®™ Trademarks used in some countries of the world under license from®™ Marques utilisées dans certains pays sous licence de/Marcas registradas utilizadas en algunos países del mundo bajo licencia de/Warenzeichen verwendet in einigen Ländern der Welt in Lizenz von/Intex Marketing Ltd. to/à/a/an Intex Development Co. Ltd., G.P.O Box 28828, Hong Kong & Intex Recreation Corp., P.O. Box 1440, Long Beach, CA 90801 • Distributed in the European Union by/Distribué dans l'Union Européenne par/Distribuido en la Unión Europea por/Vertrieb in der Europäischen Union durch/Intex Trading B.V., Venneveld 9, 4705 RR Roosendaal - The Netherlands
www.intexcorp.com

INTEX®

SHRANITE TA NAVODILA

Sestavni deli:

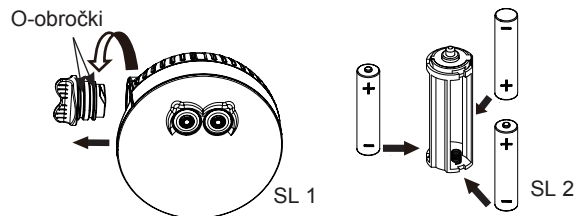
REF. ŠT.	OPIS	KOLIČINA	ŠTEVILKA REZERVNEGA DELA
1	POKROV OHIŠJA BATERIJE Z O-OBROČKI	1	12409
2	DRŽALO ZA BATERIJE	1	12410
3	LED SVETILKA ZA MASAŽNO KAD	1	12411



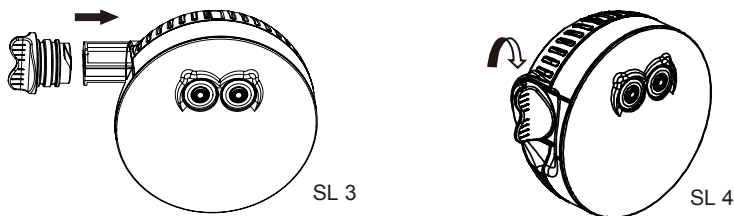
Ker si v podjetju Intex prizadevamo, da bi bili naši izdelki vedno boljši, si pridržujemo pravico do sprememb specifikacij in videza, zaradi česar lahko brez predhodnega obvestila posodobimo navodila za uporabo.

Za namestitev ali zamenjavo baterij:

1. Popolnoma osušite izdelek. Odvijte pokrov ohišja baterije (1) z LED svetilke za masažno kad (Glej sliko 1). Pazite, da ne izgubite dveh o-obročkov, ki se nahajata na pokrovu ohišja baterije.
2. Vstavite 3 baterije velikosti AAA v smeri, prikazani na držalu za baterije (2) (Glej sliko 2).



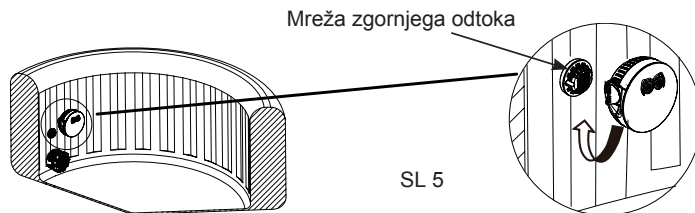
3. Ponovno namestite držalo za baterije (2) v telo LED svetilke v skladu s prikazano smerjo (Glej sliko 3).
4. Trdno privijte pokrov ohišja baterije (1), vendar to storite le ročno (Glej sliko 4).



SHRANITE TA NAVODILA

5. LED svetilko za masažno kad ročno privijte na mrežo zgornjega odtoka na masažnem bazenu (Glej sliko 5).

Opomba: Ne dovolite, da voda zaide v prostor za baterijo, saj lahko poškoduje izdelek in izniči garancijo.



SL 5

309
IO

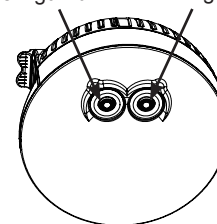
Navodila za uporabo:

- **Levi gumb:** vklopi in izklopi svetilko in nastavi svetilko v način ene barve.

Pritisnite levi gumb	Enkrat	Dvakrat	Trikrat	Štirikrat	Petkrat	Šestkrat
Barva	Bela	Zelena	Modro-zelena	Modra	Vijolična	Izklop

- **Desni gumb:** vklopi in izklopi svetilko in nastavi svetilko v način spreminjajoče se barve. Za izklop pritisnite dvakrat.
- Ko je svetilka vklopljena, pritisnite kateri koli gumb in ga držite 3 sekunde, da izklopite svetilko.
- Po 2 urah neprekinjene uporabe se naprava samodejno ugasne, da varčuje z energijo.

Levi gumb Desni gumb



Odpriavljanje težav:

Q. Kaj naj storim, če izdelek ne sveti?

- A.** 1. Preglejte držalo za baterije, da preverite, ali so 3 baterije AAA nameščene ustrezno v skladu s polarnostjo (+ in -).
2. Preverite, ali sta držalo za baterije in pokrov ohišja trdno nameščena (ročno privita).
3. Zamenjajte baterije.

Q. Kaj naj storim, če je svetloba, ki jo oddaja izdelek, prešibka?

- A.** 1. Očistite zunanjo površino ohišja svetilke z uporabo mehke vlažne krpe. **Opomba:** ohišje svetilke je optični sestavni del, zato za čiščenje ne uporabljajte trdih ali grobih krp, da preprečite praske.
2. Vse baterije nadomestite s 3 novimi baterijami AAA.

Q. Kaj storiti, če luč hitro utripa?

- A.** Zamenjajte baterije.

SHRANITE TA NAVODILA

Omejena Garancija

309
IO

VEČBARVNA BATERIJSKA LED SVETILKA ZA INTEX MASAŽNO KAD je izdelana iz najkakovostnejših materialov in po najkakovostnejših postopkih. Vsi izdelki Intex so bili pred odpremo iz tovarne podrobno pregledani in na njih niso bile ugotovljene nikakršne napake ali pomanjkljivosti. Ta omejena garancija velja samo za VEČBARVNA BATERIJSKA LED SVETILKA ZA INTEX MASAŽNO KAD.

Ta omejena garancija je dodatek k vašim zakonskim pravicam in pravnim sredstvom a tega ne nadomešča. V kolikor ta garancija ni v skladu s katerimi koli vašimi zakonskimi pravicami, imajo slednje prednost. Če na primer potrošniška zakonodaja v Evropski uniji zakonsko predpisuje pravice iz garancije poleg garancijskega kritija te garancije: za informacije v zvezi s potrošniškim pravom po EU glejte spletno stran Evropskega potrošniškega centra http://ec.europa.eu/consumers/ecc/contact_en/html.

Ta omejena garancija velja le za prvotnega kupca in ni prenosljiva. Ta omejena garancija je veljavna eno (1) leto od dneva prvega nakupa pri trgovcu. se obrnite na ustrezno Intexova servisno službo, navedeno na ločenem seznamu »pooblaščenih servisnih služb«, kjer bodo presodili o veljavnosti reklamacije.

Če v garancijskem obdobju pri VEČBARVNA BATERIJSKA LED SVETILKA ZA INTEX MASAŽNO KAD naletite na napako v izdelavi, se obrnite na ustrezno Intexova servisno službo, navedeno na ločenem seznamu »pooblaščenih servisnih služb«. Če izdelek vrnete v skladu z navodili servisnega centra Intex, bo osebje v servisnem centru izdelek pregledalo in odločilo o veljavnosti zahtevka. Če za izdelek veljajo določbe jamstva, vam bodo izdelek brezplačno popravili ali zamenjali z enakim ali primerljivim izdelkom (po odločitvi Intexa).

Razen te garancije in katerih koli drugih zakonskih pravic, ki veljajo v vaši državi, druge garancije niso nakazane. Intex v nobenem primeru vam in tretjim osebam ne odgovarja za neposredno ali posredno škodo, ki nastane zaradi uporabe izdelka VEČBARVNA BATERIJSKA LED SVETILKA ZA INTEX MASAŽNO KAD ali zaradi aktivnosti Intexa ali njegovih predstavnikov ali zaposlenih (vključno z izdelavo izdelka). Nekatere države ali sodne oblasti ne dovolijo izključitve ali omejitev nenamerne ali posledične škode, tako da zgornja omejitev ali izključitev v vašem primeru morda ne velja.

Upoštevajte, da ta omejena garancija ne velja v naslednjih primerih:

- Če z izdelkom VEČBARVNA BATERIJSKA LED SVETILKA ZA INTEX MASAŽNO KAD ravnate malomarno, ga ne uporabljate pravilno, če pride do nesreče, v primeru nepravilnega delovanja, neprimerne napetosti ali toka, ki ne ustreza navodilom za uporabo, če vzdrževanje in skladiščenje nista primerna.
- Če se izdelek VEČBARVNA BATERIJSKA LED SVETILKA ZA INTEX MASAŽNO KAD poškoduje v okoliščinah, ki so zunaj nadzora podjetja Intex, vključno z običajno obrabo ter poškodbami, do katerih pride zaradi izpostavljenosti ognju, poplavam, zmrzali, dežju ali drugim zunanjim okoljskim vplivom, toda neomejeno na vse to.
- Za dele in komponente, ki jih ne prodaja Intex.
- V primeru nedovoljenega spreminjanja, popravil ali razstavljanja izdelka VEČBARVNA BATERIJSKA LED SVETILKA ZA INTEX MASAŽNO KAD s strani osebe, ki ni serviser podjetja Intex.

Prav tako ta garancija ne pokriva škode, nastale na lastnini in poškodbe oseb, ki bi nastale z uporabo izdelka.

Pazljivo preberite Navodila za uporabo in upoštevajte vsa navodila za pravilno uporabo in vzdrževanje vaše VEČBARVNA BATERIJSKA LED SVETILKA ZA INTEX MASAŽNO KAD. Vedno preverite vaš izdelek pred uporabo. Zaradi neupoštevanja navodil lahko pride do razveljave garancije.

SHRANITE TA NAVODILA