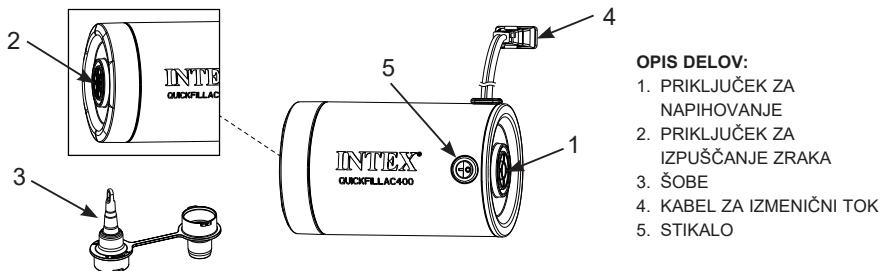


**INTEX® NAVODILA ZA UPORABO****Električna zračna črpalka QuickFill™****Model AP646 220 – 240V 50Hz 100W****PRED UPORABO TEGA IZDELKA PREBERITE IN UPOŠTEVAJTE VSA NAVODILA****OPOZORILO**

- Samo za odrasle osebe.
- Enote ne spustite v vodo in je ne izpostavljajte dežju ali vodi.
- Zračnega toka ne usmerjajte v obraz ali telo.
- Ne uporabljajte več kot 10 minut naenkrat. Odklopite in pustite vsaj 10 minut, da se ohladi.
- Ko enota ni v uporabi, jo odklopite.
- Ne ovirajte prezačevalnih odprtih ali odprtega vira.
- Ne vstavljajte predmetov v priključek za napihovanje ali izpuščanje zraka.
- Napajalnega kabla za izmenični tok ni mogoče zamenjati. Če je kabel poškodovan, napravo zavrzite.
- Izdelka ne izpostavljajte dežju, da preprečite nevarnost električnega udara. Hranite v zaprtem prostoru.
- To napravo lahko uporabljajo otroci, starejši od 8 let, ter osebe z zmanjšanimi fizičnimi, čutnimi ali duševnimi zmognostmi, oziroma osebe s pomanjkanjem izkušenj in znanja, če so pod nadzorom odgovorne osebe, če so prejele vsa navodila glede varne uporabe naprave in če razumejo nevarnosti, povezane z uporabo te naprave.
- Otroci se ne smejo igrati z napravo. Otroci naj ne izvajajo čiščenja in vzdrževanja naprave brez nadzora.

**UPOŠTEVAJTE TE PREDPISE IN VSA NAVODILA, DA PREPREČITE MATERIALNO ŠKODO, ELEKTRIČNI UDAR, OPEKLINE ALI DRUGE TELESNE POŠKODBE.**



**OPOMBA:** Slike so namenjene zgolj ponazoritvi. Dejanski izdelek se lahko razlikuje. Mere na sliki morda niso točne.

**TA NAVODILA ZA UPORABO SHRANITE**

# POZOR

Da bi se izognili nevarnosti zaradi nenamerne ponastavitve toplotnega odklopa, ta naprava ne sme biti napajana prek zunanje stikalne naprave, kot je časovnik, ali priključena na tokokrog, ki ga redno vklaplja in izklaplja komunalna služba.

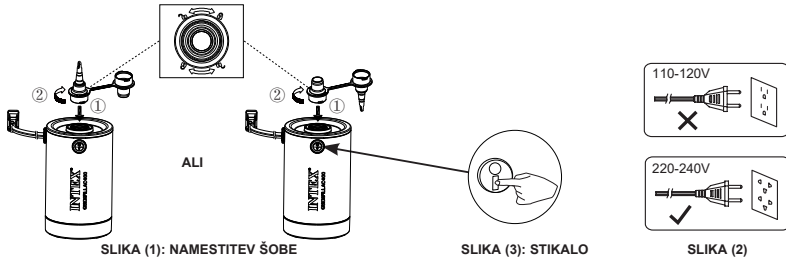
## NAVODILA ZA UPORABO

### SPLOŠNO

- Črpalko in šobe pospravite nazaj v embalažo, ko jih ne uporabljate.
- Zračna črpalka ne potrebuje posebnega vzdrževanja.

### NAPIHOVANJE

- Po potrebi namestite šobo na priključek za napihovanje in držite črpalko na ventilu za napihovanje predmeta, ki ga želite napihniti. Obračajte v smeri urinega kazalca, da zategnete šobo. Glejte sliko (1).  
**OPOMBA:** Na velikih predmetih, kot so napihljivi čolni in večje zračne blazine, se črpalka prilega neposredno na ventile za napihovanje, kar omogoča hitreše napihovanje. Na majhnih ventilih za napihovanje, na primer na zračnih blazinah itd., uporabite ustrezno šobo.
- Kabel za izmenični tok priključite v vtičnico z izmeničnim tokom. Glejte sliko (2).
- VKLOP: Pritisnite "I"; IZKLOP: Pritisnite "0". Glejte sliko (3).



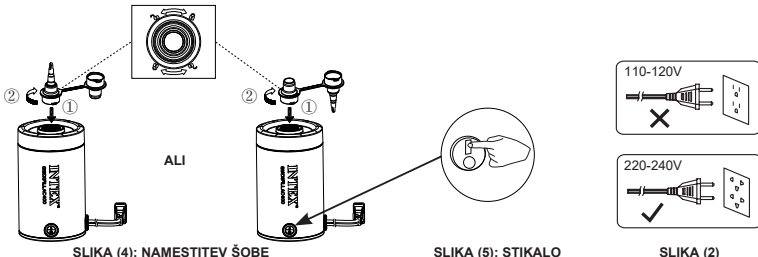
SLIKA (1): NAMESTITEV ŠOBE

SLIKA (3): STIKALO

SLIKA (2)

### IZPUŠČANJE ZRAKA

- Po potrebi namestite šobo na priključek za izpuščanje zraka in držite črpalko na ventilu za napihovanje predmeta, iz katerega želite izpustiti zrak. Obračajte v smeri urinega kazalca, da zategnete šobo. Glejte sliko (4).  
**OPOMBA:** Pri velikih predmetih, kot so napihljivi čolni in velike zračne blazine, bo črpalka nameščena neposredno v ventile za napihovanje in bo omogočala hitreše praznjenje. Na majhnih ventilih za napihovanje, na primer na zračnih blazinah itd., uporabite ustrezno šobo.
- Kabel za izmenični tok priključite v vtičnico z izmeničnim tokom. Glejte sliko (2).
- VKLOP: Pritisnite "I"; IZKLOP: Pritisnite "0". Glejte sliko (5).



SLIKA (4): NAMESTITEV ŠOBE

SLIKA (5): STIKALO

SLIKA (2)

©2023 Intex Marketing Ltd. - Intex Development Co. Ltd. - Intex Recreation Corp. All rights reserved/Tous droits réservés/Todos los derechos reservados/Alle Rechte vorbehalten. Printed in China/Imprimé en Chine/Impreso en China/Gedruckt in China.

®™ Trademarks used in some countries of the world under license from®™ Marques utilisées dans certains pays sous licence de/Marcas registradas utilizadas en algunos países del mundo bajo licencia de/Warenzeichen verwendet in einigen Ländern der Welt in Lizenz von/Intex Marketing Ltd. to/à/a/an Intex Development Co. Ltd., Hong Kong & Intex Recreation Corp., P.O. Box 1440, Long Beach, CA 90801 • Distributed in the European Union by/ Distribué dans l'Union Européenne par/Distribuido en la unión Europea por/Vertrieb in der Europäischen Union durch/Intex Trading B.V., Ettensweg 46, 4706 PB Roosendaal - The Netherlands • Distributed in the UK by Unitex Service (UK) Limited, 21 Holborn Viaduct, London EC1A 2DY, UK.  
www.intexcorp.com

**INTEX®**

# TA NAVODILA ZA UPORABO SHRANITE